











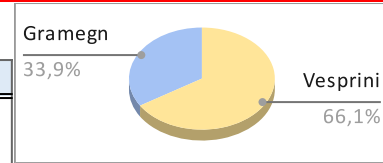
RISULTATI UFFICIOSI

SEZ	IR S C		VOTANTI	
	TOT	TOT	%	
1	1060	438	41,32%	
2	842	453	53,80%	
3	821	438	53,35%	
4	890	490	55,06%	
5	990	608	61,41%	
6	1117	722	64,64%	
7	1108	642	61,19%	
8	969	571	58,93%	
9	846	515	60,87%	
10	905	525	58,01%	
11	884	520	58,82%	
12	1071	706	65,92%	
13	862	512	59,40%	
14	858	494	57,58%	
15	982	536	54,58%	
TOT	14205	8170	57,77%	

VESPRINI						GRAMEGNA TOTA				
LISTA 1	LISTA 2	LISTA 3	LISTA 4	LISTA 5	LISTA 6	LISTA 7	LISTA 8	LISTA 9	LISTA 10	
25,58%	5,03%	9,72%	15,86%	2,86%	7,80%	5,15%	2,97%	18,20%	6,81%	
										
INSIEME	PSG SI MUOVE	ONDA SANGIORGESE	SI PUO	AZIONE	PER PSG	PSG BENE COMUNE	SANGIORGIVA	PD	#NOI PSG	
99	22	36	63	3	37	36	14	76	17	
97	20	27	78	17	35	25	16	74	28	
97	15	28	68	9	25	29	10	96	20	
129	27	43	62	14	28	15	12	72	34	
137	26	43	86	20	57	26	22	111	38	
164	25	60	210	20	43	19	14	78	28	
138	17	91	90	11	41	24	17	108	34	
110	42	66	75	6	41	20	22	111	42	
138	26	59	77	12	38	15	8	64	41	
136	17	71	68	10	39	23	14	68	39	
119	22	39	66	14	45	40	18	79	32	
194	44	62	72	25	31	37	15	122	49	
122	19	26	70	20	38	29	8	96	33	
114	24	28	39	11	36	18	20	101	41	
117	30	47	61	22	49	29	12	104	33	
TOT	1911	376	726	1185	214	583	385	222	1360	509
7471										
(A) Totale voti validi per le liste										

VOTI AL SOLO CANDIDATO SINDACO (B)		TOT. VOTI CANDIDATO SINDACO (C)	
VESPRINI	GRAMEGNA	VESPRINI	GRAMEGNA
4	17	263	161
11	5	282	151
13	15	255	170
22	12	323	147
13	12	379	212
22	18	544	157
18	10	406	193
4	12	344	207
18	9	373	132
9	11	353	152
19	9	330	172
12	17	440	240
16	5	311	171
16	19	264	203
10	12	330	196
TOT	207	5197	2664
390		7861	
(B)		(C)	

VESPRINI 66,11%
GRAMEGNA 33,89%



BIANCHE	NULLE	SCHIEDE CONTESTATE	VOTI VALIDI	SCHIEDE SCRUTINATE
4	10	0	424	438
5	15	0	433	453
4	9	0	425	438
8	12	0	470	490
8	9	0	591	608
15	6	0	701	722
6	25	0	599	630
9	11	0	551	571
4	6	0	505	515
7	13	0	505	525
5	13	0	502	520
8	18	0	680	706
14	16	0	482	512
13	14	0	467	494
6	4	0	526	536
TOT	116	181	7861	8158



RISULTATI UFFICIOSI

LISTA 1 INSIEME

Voti di lista: 1911

CANDIDATI	SEZIONI															TOT
	1	2	3	4	5	6	7	8	9	10	11	12	13	14	15	
AGOSTINI MASSIMO	2	3	1	0	2	0	1	5	0	2	1	2	2	3	3	27
COLELLA FRANCESCO	1	3	3	2	1	2	7	1	2	6	2	24	7	3	7	71
DONATI CATERINA	1	3	4	6	8	4	5	17	26	11	1	5	2	0	2	95
FALOPPI CRISTINA	0	1	2	2	0	17	2	1	2	0	4	0	0	0	2	33
FERMANI VALERIA	5	6	1	4	12	30	13	6	15	6	5	7	5	9	7	131
LEONARDI PARIS CRISTIANO	0	0	0	0	0	0	0	0	0	0	0	0	0	0	0	0
MARINANGELI GIULIA	8	7	2	9	9	24	11	3	9	5	11	38	17	8	10	171
MEDORI GIANNI	2	1	0	3	4	5	11	6	19	14	1	5	7	0	3	81
PAPETTI ANDREA	10	4	8	10	5	2	3	2	0	2	3	9	5	7	9	79
ROGANTE ANDREA	13	4	11	7	6	5	9	1	1	1	11	10	6	20	2	107
ROSSI MARTINA	0	0	0	0	0	0	4	0	0	0	0	1	0	1	0	6
SALVATELLI LAURO	3	8	3	15	22	20	16	11	21	11	24	32	9	14	17	226
SENZACQUA FABIO	15	12	12	14	9	25	14	14	12	15	6	28	10	14	8	208
TOMBOLINI MARCO	10	8	7	22	13	22	6	14	8	12	14	14	12	12	23	197
VAGNOZZI GIULIA	11	17	25	13	21	14	16	9	4	5	5	6	3	4	6	159
VERGARI STEFANO	2	0	3	0	5	0	3	2	0	2	1	8	3	3	0	32
TOTALI PER SEZIONE	83	77	82	107	117	170	121	92	119	92	89	189	88	98	99	1623



RISULTATI UFFICIOSI

Lista 2 PSG SI MUOVE

Voti di lista: 376

CANDIDATI	SEZIONI															TOT
	1	2	3	4	5	6	7	8	9	10	11	12	13	14	15	
BERARDINI GUERRIERO	12	0	1	0	0	2	0	0	0	1	0	0	0	1	1	18
BOCCOLINI LIVIO	0	1	0	0	1	0	0	2	0	0	0	0	1	1	5	11
BRACALENTI LUCIO	1	0	2	0	5	3	0	4	0	2	1	2	0	5	4	29
BULGINI SIMONE	1	0	1	1	1	4	2	5	1	3	2	0	0	1	0	22
CAPRIOTTI BARBARA	0	0	0	0	0	0	0	0	0	0	0	0	0	0	0	0
GIAMMARINI ALBERTO	2	4	0	1	7	7	1	8	9	4	2	5	3	0	3	56
LOTTATORI ELENA	1	5	0	0	4	4	6	5	2	1	3	6	5	4	2	48
MARINI FABIO	1	4	5	5	2	2	0	0	0	2	1	5	2	4	2	35
PAIANO DAVIDE	1	0	0	3	0	0	1	1	0	0	0	0	1	0	1	8
SANDRONI DESIRE'E	0	0	0	0	0	0	0	0	0	0	0	0	0	0	0	0
SANDRONI NADA	0	0	0	0	0	0	0	0	0	0	0	3	0	0	0	3
SENESI FRANCESCO	0	0	1	1	0	0	0	0	1	0	3	8	1	1	1	17
TASSETTI MIRIAM	0	0	1	1	2	2	1	12	2	0	2	5	1	4	7	40
TOSSICI STEFANIA	0	1	0	0	0	0	0	0	0	0	0	0	0	0	0	1
TULLIO MASSIMILIANO	1	2	2	4	2	2	1	0	1	0	2	9	1	3	4	34
VITTORI ROBERTO	0	4	1	3	1	0	4	4	1	2	1	4	1	3	1	30
TOTALI PER SEZIONE	20	21	14	19	25	26	16	41	17	15	17	47	16	27	31	352



RISULTATI UFFICIOSI

Lista 3 ONDA SANGIORESE Voti di lista: 726

CANDIDATI	SEZIONI															TOT
	1	2	3	4	5	6	7	8	9	10	11	12	13	14	15	
CATALINI GIUSEPPE	1	0	4	8	1	9	5	3	4	6	1	18	5	4	4	73
BRAGAGNOLO FABIO	25	18	8	19	22	15	28	26	26	31	22	27	12	8	12	299
AMAOLO FRANCESCO	1	1	2	1	1	6	9	10	7	2	1	0	0	0	2	43
BULGINI PATRIZIA	3	0	4	2	3	3	3	6	2	5	0	2	3	1	4	41
D'ANDREA NAZZARENO	0	0	3	1	3	4	10	1	3	1	1	1	0	0	1	29
DE CAROLIS FEDERICO	1	0	0	0	0	3	3	1	6	2	0	1	1	0	0	18
DI DONNA VALENTINA	1	1	5	5	1	6	4	2	1	2	2	7	3	1	6	47
FALCONIERI FRANCESCO	0	2	0	1	0	1	5	1	1	1	0	3	0	0	2	17
GIORGETTI RANIERO	0	0	0	0	0	0	0	1	0	3	1	0	0	0	4	9
NESCA GIORGIO	0	0	2	2	10	1	4	2	0	0	2	0	0	2	3	28
PINTO TIZIANA	0	0	0	0	3	3	5	2	3	8	0	2	0	2	0	28
QUONDAMATTEO MARIA LUISA detta LUISA	3	0	2	0	0	7	1	1	2	0	2	3	0	7	4	32
QUONDAMATTEO VITTORIO	2	2	3	1	0	8	2	2	3	4	1	2	0	1	5	36
SCRIBONI MARIA TERESA detta TERESA	9	4	2	10	16	3	28	26	15	19	13	13	3	1	5	167
SERRONI SILVIA	1	1	1	0	0	2	1	0	0	1	0	0	0	1	2	10
ZAMPONI ANDREA	1	0	0	3	2	4	2	1	0	2	4	2	3	2	4	30
TOTALI PER SEZIONE	48	29	36	53	62	75	110	85	73	87	50	81	30	30	58	907

RISULTATI UFFICIOSI



Lista 4 SI PUÒ

Voti di lista: 1185

CANDIDATI	SEZIONI															TOT
	1	2	3	4	5	6	7	8	9	10	11	12	13	14	15	
ANGELOZZI KATIUSCIA	1	0	0	0	0	9	0	0	1	1	0	0	0	0	0	12
BORDONI SIMONE	0	7	6	1	22	23	2	4	2	3	7	2	1	1	2	83
CASTRO ASTE JAVIERA	2	2	0	0	1	0	3	2	0	8	2	1	0	2	2	25
CICCOLA MARICA	0	4	6	1	1	2	0	0	2	3	9	0	4	0	1	33
FOGLINI MARA	0	1	1	0	1	4	2	4	6	1	1	0	0	0	0	21
FRINCONI ANTONELLA	0	0	1	0	5	2	0	1	1	7	0	0	2	2	2	23
LANCIOTTI CARLOTTA	5	4	5	3	14	71	25	10	17	9	4	10	16	8	4	205
MARCATTILI GIAMPIERO	12	15	9	7	10	24	20	18	10	18	9	13	9	10	9	193
MAZZAFERRO ROBERTO	1	3	1	0	3	0	0	4	1	2	2	2	0	3	11	33
MORESE EMANUELE detto MORRESE	7	9	9	5	4	14	10	4	7	2	9	23	9	3	9	124
MOSCONI MASSIMO	1	2	1	1	6	7	4	4	2	1	0	2	0	0	0	31
PETROZZI RENZO	14	20	16	13	20	10	16	12	13	9	16	10	16	9	7	201
SANTARELLI BEATRICE	1	0	0	0	0	5	5	0	2	5	0	1	0	1	0	20
SQUADRONI ELISABETTA detta BETTY	3	10	7	5	7	5	3	3	2	1	3	8	1	2	5	65
SQUARCIA GIORGIA in MELOGRANI	3	1	2	6	2	11	1	7	12	8	8	1	0	2	4	68
SUSINO ANDREA	18	4	4	12	3	62	12	8	10	5	16	5	12	4	4	179
TOTALI PER SEZIONE	68	82	68	54	99	249	103	81	88	83	86	78	70	47	60	1316



RISULTATI UFFICIOSI

Lista 5 AZIONE

Voti di lista: 214

CANDIDATI	SEZIONI															TOT
	1	2	3	4	5	6	7	8	9	10	11	12	13	14	15	
PONZANETTI PIERFERDINANDO	0	5	1	3	11	2	6	2	1	2	2	4	0	3	3	45
MARINUCCI LUCA	0	2	0	3	1	1	1	1	0	0	1	1	1	0	0	12
CAPRIOTTI RAMONA	0	4	1	3	10	1	2	0	0	0	1	0	0	0	0	22
BARBIERI LORENZO	0	2	0	0	0	0	0	0	0	0	0	0	0	1	0	3
MANTOVANI FRANCESCA	0	0	0	0	0	1	0	0	0	0	1	3	1	0	0	6
COCCI PAMELA	0	0	0	0	0	12	1	1	0	6	2	1	4	0	4	31
GHITA GABRIEL	0	0	0	0	0	0	1	1	3	2	2	1	1	0	2	13
CAMPOFILONI ILARIA	0	2	0	0	0	0	0	0	1	0	0	2	0	0	1	6
SALVESI SILVIA	0	1	0	3	0	0	0	0	0	0	0	0	0	0	1	5
LUCINI PIERBERARDO	0	0	0	0	0	0	0	0	0	0	0	0	0	0	0	0
BERTOLA MARIA	0	0	1	1	3	1	0	0	0	0	5	1	1	2	3	18
BALBI FRANCESCO	2	3	7	4	1	2	2	1	3	0	1	4	6	2	1	39
ROCCHI GIANLUCA	0	0	0	0	0	0	0	0	0	0	0	0	0	0	0	0
DOVLECHE GIOGRINI NICOLA	0	1	0	0	0	0	0	0	1	0	1	4	6	1	2	16
LEONI MATTEO	0	1	0	1	1	0	0	0	0	0	0	0	0	0	0	3
TIBERI GIULIA	0	1	2	0	0	0	1	0	0	0	0	7	2	0	0	13
TOTALI PER SEZIONE	2	22	12	18	27	20	14	6	9	10	16	28	22	9	17	232



RISULTATI UFFICIOSI

Lista 6 PER PSG

Voti di lista: 583

CANDIDATI	SEZIONI															TOT
	1	2	3	4	5	6	7	8	9	10	11	12	13	14	15	
PETRACCI ALESSANDRA	10	8	7	10	2	4	3	6	8	8	4	2	4	11	17	104
LANCHINI ALESSANDRO	3	1	1	1	3	9	7	10	4	5	5	7	0	0	2	58
MACCARRONE GIUSEPPE	7	10	6	6	25	12	8	8	7	4	2	5	5	2	2	109
RENOGLIO CARLO	5	3	1	1	1	1	3	1	1	10	2	1	2	7	5	44
FERRINI MICHELE	1	3	1	1	0	1	1	2	2	1	0	0	0	4	2	19
IULIETTI ANDREA	1	1	2	0	1	2	10	3	4	3	1	1	1	0	4	34
PANFILI PIERLUIGI	0	7	8	0	5	7	1	3	1	1	1	2	1	0	2	39
DI STEFANO MARIA LETIZIA	5	0	0	0	0	0	0	0	0	1	0	0	1	0	0	7
IACOPINI MASSIMO	6	0	0	1	5	1	1	0	4	2	3	3	4	4	1	35
ATTANASIO MARIA	2	1	1	2	3	4	6	3	5	0	0	0	3	1	0	31
TOMASSONI ELIO	1	1	1	3	1	4	3	0	4	4	21	2	6	1	7	59
ZARA MARIA CLAUDIA	0	0	0	0	1	0	0	0	0	0	2	2	1	5	0	11
PALLONI LORENZO	0	0	0	0	0	0	0	0	0	0	0	0	0	0	0	0
CARRIOLI FRANCESCO	0	0	0	0	5	0	0	0	0	0	0	1	0	0	1	7
FRANCESCONI MARY	0	0	0	0	0	0	0	0	0	0	0	0	0	0	0	0
VALLESI MONICA	2	0	3	1	0	0	0	1	0	0	0	4	0	0	1	12
TOTALI PER SEZIONE	43	35	31	26	52	45	43	37	40	39	41	30	28	35	44	569

RISULTATI UFFICIOSI



Lista 7 PSG BENE COMUNE

Voti di lista: 385

CANDIDATI	SEZIONI															TOT
	1	2	3	4	5	6	7	8	9	10	11	12	13	14	15	
AGOSTINI EMILIANO	14	3	8	5	12	10	4	5	7	8	13	4	7	3	8	111
ALVEAR CALDERON SIMONE	0	0	2	0	0	1	0	0	0	0	2	5	5	1	1	17
GIROTTI MONIA	4	2	2	0	6	4	0	3	1	0	2	3	0	0	1	28
GRANATELLI ARIANNA	0	0	0	0	2	0	2	0	0	0	1	1	1	3	3	13
ISIDORI SABRINA	6	2	5	0	2	4	1	1	1	4	2	1	1	4	7	41
MINNETTI DANIELA	2	0	5	2	0	0	3	2	0	2	13	16	11	4	9	69
MORETTI ELEONORA	4	5	3	0	1	0	0	2	2	3	0	1	0	0	1	22
PACELLA CHRISTINA MAFALDA	0	1	2	1	1	0	0	0	0	0	1	0	3	1	3	13
PENNENTE PAOLO	7	7	6	3	3	1	3	3	2	0	3	2	3	0	6	49
PETRINI GIOELE	0	0	0	0	0	0	0	0	0	0	0	0	0	1	0	1
SILENZI LUIGI	7	5	0	0	3	0	0	0	0	4	4	4	0	3	4	34
SPERANZINI CLAUDIO	3	1	3	1	1	0	1	2	2	0	2	0	0	0	1	17
																0
																0
																0
																0
TOTALI PER SEZIONE	47	26	36	12	31	20	14	18	15	21	43	37	31	20	44	415

RISULTATI UFFICIOSI



Lista 8 SANGIORGIOVIVA

Voti di lista: 222

CANDIDATI	SEZIONI															TOT
	1	2	3	4	5	6	7	8	9	10	11	12	13	14	15	
FERRANTI NICOLA	0	3	1	0	4	0	1	1	0	4	0	1	2	2	3	22
BUONAIUTO MICHELE	11	1	3	1	2	0	0	4	0	0	0	0	1	1	1	25
CARDINALI SIMONA	3	6	2	6	7	4	4	16	6	3	13	10	3	9	1	93
CARMINUCCI GUIDO	0	0	0	0	0	0	0	0	0	0	0	0	0	0	0	0
CERQUOZZI FEDERICA	11	2	3	1	1	0	1	2	0	0	1	0	2	0	1	25
CHIMENZO SALVATORE	0	0	0	0	0	0	5	0	0	3	0	0	0	0	0	8
KHRANOVSKA OLENA	0	0	0	0	0	0	0	0	0	0	0	0	0	0	0	0
MIRCOLI GIOVANNI	0	0	0	0	0	0	0	0	0	0	0	0	0	0	0	0
MUCCICHINI SONIA	0	0	0	0	2	1	0	0	0	2	0	0	0	0	4	9
SCOTTI GISELDA	0	0	1	0	0	0	0	0	0	3	0	0	0	0	0	4
TALAMONTI PAOLA	0	0	0	0	0	0	0	0	0	0	0	0	0	0	0	0
																0
																0
																0
																0
																0
TOTALI PER SEZIONE	25	12	10	8	16	5	11	23	6	15	14	11	8	12	10	186



RISULTATI UFFICIOSI

Lista 9 PD

Voti di lista: 1360

CANDIDATI	SEZIONI															TOT
	1	2	3	4	5	6	7	8	9	10	11	12	13	14	15	
LOIRA NICOLA	15	21	14	20	19	17	15	10	8	6	18	42	44	23	31	303
AMOROSO MARISA	1	0	1	0	9	18	5	5	2	3	6	10	13	2	5	80
BALDASSARRI ELISABETTA	11	14	16	14	13	9	16	10	0	4	4	11	8	14	14	158
BASILI GABRIELE	0	2	0	2	4	2	4	2	0	0	1	0	2	0	0	19
BERDINI STEFANO	2	3	4	4	7	1	0	2	0	0	0	1	6	2	3	35
BONANNO ROBERTA	11	6	7	4	4	0	9	1	6	3	2	11	5	6	8	83
CIABATTONI CATIA	9	11	11	6	24	9	7	15	10	8	12	15	3	19	7	166
CLEMENTI GIACOMO	3	4	6	1	12	15	15	22	9	8	2	3	5	4	5	114
COSSIRI ANTONELLO	1	5	4	2	2	2	3	1	1	1	1	3	3	6	5	40
DI VIRGILIO ANDREA	6	6	8	0	9	16	6	13	3	12	5	18	0	6	5	113
LAURENZA SIMONA	1	0	0	0	0	1	2	0	0	0	3	0	0	0	4	11
PACI CARLO	12	6	10	3	1	1	4	8	1	4	2	7	7	2	9	77
PAGLIACCIO DEBORA	0	0	0	0	0	0	3	1	0	0	0	1	0	0	0	5
PASQUINI STAMURA	5	1	3	5	5	6	10	3	0	5	3	4	2	0	1	53
RIZZA RAFFAELE	5	1	3	1	8	2	7	2	1	2	5	2	2	13	0	54
SEBASTIANI MARIA LAURA	1	5	3	0	5	1	1	3	0	1	4	1	3	3	1	32
TOTALI PER SEZIONE	83	85	90	62	122	100	107	98	41	57	68	129	103	100	98	1343



RISULTATI UFFICIOSI

Lista 10 #NOI PSG

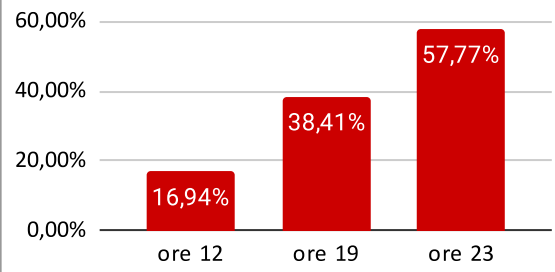
Voti di lista: 509

CANDIDATI	SEZIONI															TOT
	1	2	3	4	5	6	7	8	9	10	11	12	13	14	15	
DE LUNA CHRISTIAN	2	10	3	11	11	2	2	8	5	11	11	11	15	17	13	132
BIANCO FERDINANDO ALESSANDRO	0	0	0	1	1	5	2	10	15	0	0	1	1	0	0	36
CAPORALETTI GAIA	1	0	1	0	2	9	2	1	0	0	1	1	2	3	4	27
DE CAROLIS LEONARDO	3	0	1	1	2	5	3	3	0	1	0	1	0	2	3	25
DEL MORO ILARIA	0	2	0	0	1	0	4	2	4	0	3	9	2	4	4	35
FAGIANI GIACOMO	1	0	0	0	2	0	6	1	10	1	1	1	0	1	0	24
FRAGOLETTI CATIA	2	0	1	3	1	4	2	3	2	4	2	11	4	2	2	43
LUCIANI MAURIZIO	3	0	0	0	0	3	4	1	1	7	1	3	1	0	3	27
MARINANGELI STEFANIA	1	0	0	0	0	0	0	0	10	1	0	0	0	0	0	12
MOSTRATO ALESSANDRO detto Maradona	0	6	1	1	1	0	3	1	0	2	1	2	0	5	0	23
NATALE ANTONELLA	1	1	1	4	1	1	4	1	0	2	1	1	6	6	0	30
RUZZETTA IVAN	0	0	0	3	0	0	0	3	1	0	1	4	2	2	0	16
SANTARELLI ELEONORA	1	0	0	0	0	0	0	1	0	0	3	1	1	2	1	10
SONAGLIONI FEDERICA	3	0	1	0	2	1	1	1	0	8	4	3	1	2	5	32
STORTINI MARUSKA	0	1	1	2	7	0	1	0	0	0	2	1	0	1	1	17
VESPRINI GRETA	2	6	2	4	2	0	0	2	0	2	1	2	2	3	1	29
TOTALI PER SEZIONE	20	26	12	30	33	30	34	38	48	39	32	52	37	50	37	518

DATI UFFICIOSI

COMUNE DI
PORTO SAN GIORGIO
ELEZIONI AMMINISTRATIVE
12 GIUGNO 2022
AFFLUENZA

ORA	AFF
ore 12	16,94%
ore 19	38,41%
ore 23	57,77%



	ISCRITTI			AFFLUENZA ORE 12		AFFLUENZA ORE 19		AFFLUENZA ORE 23	
	M	F	T	T	PERC	T	PERC	T	PERC
1	499	561	1060	137	12,92%	290	27,36%	438	41,32%
2	353	489	842	163	19,36%	302	35,87%	453	53,80%
3	358	463	821	123	14,98%	300	36,54%	438	53,35%
4	390	500	890	149	16,74%	308	34,61%	490	55,06%
5	472	518	990	159	16,06%	411	41,52%	608	61,41%
6	547	570	1117	263	23,55%	489	43,78%	722	64,64%
7	539	569	1108	197	17,78%	446	40,25%	678	61,19%
8	472	497	969	146	15,07%	370	38,18%	571	58,93%
9	394	452	846	110	13,00%	348	41,13%	515	60,87%
10	437	468	905	176	19,45%	349	38,56%	525	58,01%
11	431	453	884	143	16,18%	354	40,05%	520	58,82%
12	511	560	1071	187	17,46%	459	42,86%	706	65,92%
13	406	456	862	127	14,73%	347	40,26%	512	59,40%
14	402	456	858	155	18,07%	324	37,76%	494	57,58%
15	462	520	982	171	17,41%	359	36,56%	536	54,58%
Tot.	6673	7532	14205	2406	16,94%	5456	38,41%	8206	57,77%