

RISULTATI UFFICIOSI REFERENDUM 12 GIUGNO 2022 - COMUNE DI PORTO SAN GIORGIO

QUESITO 1

abrogazione del Testo unico delle disposizioni in materia di incandidabilità e di divieto di ricoprire cariche elettive e di Governo conseguenti a sentenze definitive di condanna per delitti non colposi

ISCRITTI	VOTANTI	VOTANTI	SÌ	NO	BIANCHE	NULLE	VALIDI
12791	6770	52,93%	51,36%	48,64%	11,67%	2,36%	85,97%

QUESITO 2

limitazione delle misure cautelari: abrogazione dell'ultimo inciso dell'art.274, comma 1, lettera c), codice di procedura penale, in materia di misure cautelari e, segnatamente, di esigenze cautelari, nel processo penale

ISCRITTI	VOTANTI	VOTANTI	SÌ	NO	BIANCHE	NULLE	VALIDI
12791	6757	52,83%	53,40%	46,60%	13,08%	2,35%	84,56%

QUESITO 3

Abrogazione delle norme in materia di ordinamento giudiziario che consentono il passaggio dalle funzioni giudicanti a quelle requirenti e viceversa nella carriera dei magistrati

ISCRITTI	VOTANTI	VOTANTI	SÌ	NO	BIANCHE	NULLE	VALIDI
12791	6766	52,90%	72,49%	27,51%	12,71%	2,57%	84,72%

QUESITO 4

Partecipazione dei membri laici a tutte le deliberazioni del Consiglio direttivo della Corte di cassazione e dei consigli giudiziari.
Abrogazione di norme in materia di composizione del Consiglio direttivo della Corte di cassazione e dei consigli giudiziari e delle competenze dei membri laici che ne fanno parte.

ISCRITTI	VOTANTI	VOTANTI	SÌ	NO	BIANCHE	NULLE	VALIDI
12791	6758	52,83%	69,73%	30,27%	13,76%	2,55%	83,69%

QUESITO 5

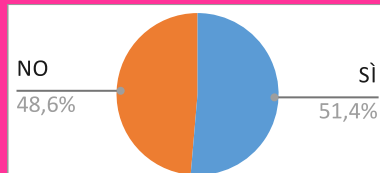
Abrogazione di norme in materia di elezioni dei componenti togati del Consiglio superiore della magistratura

ISCRITTI	VOTANTI	VOTANTI	SÌ	NO	BIANCHE	NULLE	VALIDI
12791	6759	52,84%	70,68%	29,32%	12,64%	2,44%	84,92%

Risultati Referendum 12 GIUGNO 2022 - PORTO SAN GIORGIO - DATI UFFICIOSI

QUESITO 1

abrogazione del Testo unico delle disposizioni in materia di incandidabilità e di divieto di ricoprire cariche elettive e di Governo conseguenti a sentenze definitive di condanna per delitti non colposi



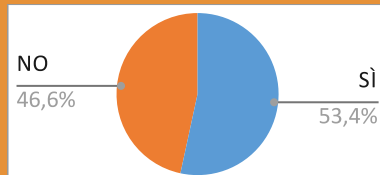
ISCRITTI	VOTANTI	VOTANTI	SÌ	NO	BIANCHE	NULLE	VALIDI
12791	6770	52,93%	51,36%	48,64%	11,67%	2,36%	85,97%

Sezione	votanti M	votanti F	TOT	Sì	NO	VOTI VALIDI	BIANCHE	NULLE	TOTALE SCHEDE
1	163	199	362	167	128	295	60	7	362
2	174	218	392	156	177	333	48	11	392
3	158	191	349	158	141	299	35	15	349
4	168	226	394	201	157	358	21	15	394
5	231	248	479	214	205	419	53	7	479
6	285	258	543	239	230	469	58	16	543
7	227	274	501	242	191	433	60	8	501
8	245	244	489	203	208	411	67	11	489
9	219	239	458	177	206	383	65	10	458
10	173	245	418	211	171	382	29	7	418
11	207	224	431	180	183	363	59	9	431
12	298	297	595	231	284	515	65	15	595
13	232	234	466	215	179	394	55	17	466
14	186	234	420	191	181	372	41	7	420
15	227	246	473	204	190	394	74	5	473
Totali	3193	3577	6770	2989	2831	5820	790	160	6770

Risultati Referendum 12 GIUGNO 2022 - PORTO SAN GIORGIO - DATI UFFICIOSI

QUESITO 2

limitazione delle misure cautelari: abrogazione dell'ultimo inciso dell'art.274, comma 1, lettera c), codice di procedura penale, in materia di misure cautelari e, segnatamente, di esigenze cautelari, nel processo penale

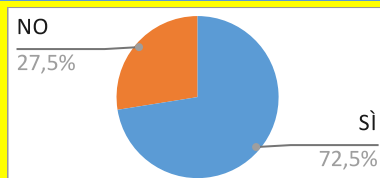


ISCRITTI	VOTANTI	VOTANTI	SÌ	NO	BIANCHE	NULLE	VALIDI
12791	6757	52,83%	53,40%	46,60%	13,08%	2,35%	84,56%

Sezione	votanti M	votanti F	TOT	Sì	NO	VOTI VALIDI	BIANCHE	NULLE	TOTALE SCHEDE
1	163	199	362	184	108	292	62	8	362
2	175	218	393	162	161	323	57	13	393
3	158	191	349	159	138	297	39	13	349
4	168	226	394	207	152	359	26	9	394
5	229	248	477	226	186	412	57	8	477
6	284	257	541	246	216	462	62	17	541
7	227	273	500	246	178	424	68	8	500
8	244	242	486	194	201	395	80	11	486
9	218	239	457	186	193	379	69	9	457
10	174	244	418	216	169	385	27	6	418
11	206	224	430	178	177	355	65	10	430
12	297	295	592	244	260	504	72	16	592
13	232	234	466	204	177	381	68	17	466
14	186	234	420	194	159	353	58	9	420
15	227	245	472	205	188	393	74	5	472
Totali	3188	3569	6757	3051	2663	5714	884	159	6757

Risultati Referendum 12 GIUGNO 2022 - PORTO SAN GIORGIO - DATI UFFICIOSI
QUESITO 3

Abrogazione delle norme in materia di ordinamento giudiziario che consentono il passaggio dalle funzioni giudicanti a quelle requirenti e viceversa nella carriera dei magistrati



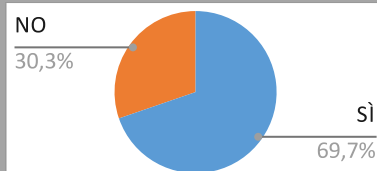
ISCRITTI	VOTANTI	VOTANTI	SÌ	NO	BIANCHE	NULLE	VALIDI
12791	6766	52,90%	72,49%	27,51%	12,71%	2,57%	84,72%

Sezione	votanti M	votanti F	TOT	SÌ	NO	VOTI VALIDI	BIANCHE	NULLE	TOTALE SCHEDE
1	163	199	362	232	58	290	63	9	362
2	174	218	392	242	83	325	55	12	392
3	158	191	349	218	80	298	38	13	349
4	169	225	394	255	98	353	29	12	394
5	230	248	478	292	123	415	54	9	478
6	284	259	543	341	123	464	59	20	543
7	226	274	500	313	112	425	65	10	500
8	244	243	487	271	131	402	72	13	487
9	219	240	459	274	114	388	61	10	459
10	171	243	414	284	95	379	29	6	414
11	206	224	430	254	103	357	61	12	430
12	298	297	595	364	139	503	75	17	595
13	232	234	466	267	110	377	70	19	466
14	188	234	422	258	103	361	55	6	422
15	229	246	475	290	105	395	74	6	475
Totali	3191	3575	6766	4155	1577	5732	860	174	6766

Risultati Referendum 12 GIUGNO 2022 - PORTO SAN GIORGIO - DATI UFFICIOSI

QUESITO 4

Partecipazione dei membri laici a tutte le deliberazioni del Consiglio direttivo della Corte di cassazione e dei consigli giudiziari.
Abrogazione di norme in materia di composizione del Consiglio direttivo della Corte di cassazione e dei consigli giudiziari e delle competenze dei membri laici che ne fanno parte.

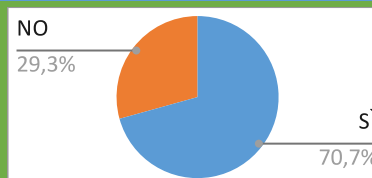


ISCRITTI	VOTANTI	VOTANTI	SÌ	NO	BIANCHE	NULLE	VALIDI
12791	6758	52,83%	69,73%	30,27%	13,76%	2,55%	83,69%

Sezione	votanti M	votanti F	TOT	Sì	NO	VOTI VALIDI	BIANCHE	NULLE	TOTALE SCHEDE
1	163	199	362	218	72	290	62	10	362
2	174	218	392	212	107	319	61	12	392
3	158	191	349	203	89	292	43	14	349
4	169	225	394	229	118	347	34	13	394
5	229	248	477	291	121	412	56	9	477
6	284	258	542	347	118	465	60	17	542
7	225	272	497	310	108	418	70	9	497
8	244	242	486	253	139	392	80	14	486
9	218	239	457	246	136	382	64	11	457
10	174	244	418	278	98	376	36	6	418
11	206	224	430	250	98	348	72	10	430
12	298	296	594	320	172	492	85	17	594
13	232	234	466	258	122	380	70	16	466
14	188	233	421	247	107	354	60	7	421
15	228	245	473	282	107	389	77	7	473
Totali	3190	3568	6758	3944	1712	5656	930	172	6758

Risultati Referendum 12 GIUGNO 2022 - PORTO SAN GIORGIO - DATI UFFICIOSI
QUESITO 5

Abrogazione di norme in materia di elezioni dei componenti togati del Consiglio superiore della magistratura



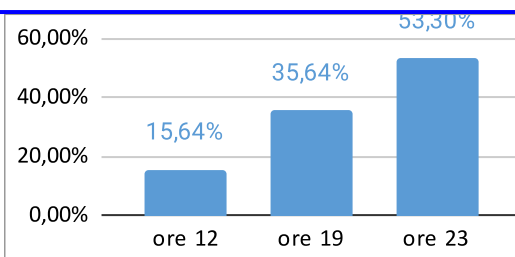
ISCRITTI	VOTANTI	VOTANTI	SÌ	NO	BIANCHE	NULLE	VALIDI
12791	6759	52,84%	70,68%	29,32%	12,64%	2,44%	84,92%

Sezione	votanti M	votanti F	TOT	SÌ	NO	VOTI VALIDI	BIANCHE	NULLE	TOTALE SCHEDE
1	163	199	362	221	73	294	59	9	362
2	174	218	392	230	93	323	57	12	392
3	158	191	349	207	90	297	40	12	349
4	169	225	394	252	104	356	24	14	394
5	230	247	477	292	127	419	50	8	477
6	284	258	542	340	129	469	56	17	542
7	226	271	497	312	111	423	66	8	497
8	244	243	487	267	137	404	73	10	487
9	218	239	457	264	121	385	61	11	457
10	173	244	417	287	93	380	30	7	417
11	206	224	430	246	105	351	69	10	430
12	299	296	595	353	148	501	77	17	595
13	232	234	466	258	122	380	70	16	466
14	188	233	421	252	115	367	48	6	421
15	228	245	473	276	115	391	74	8	473
Totali	3192	3567	6759	4057	1683	5740	854	165	6759

DATI UFFICIOSI

COMUNE DI
PORTO SAN GIORGIO
REFERENDUM
12 GIUGNO 2022
AFFLUENZA

ORA	AFF
ore 12	15,64%
ore 19	35,64%
ore 23	53,30%



	ISCRITTI			AFFLUENZA ORE 12		AFFLUENZA ORE 19		AFFLUENZA ORE 23	
	M	F	T	VOTANTI	PERC	VOTANTI	PERC	VOTANTI	PERC
1	306	344	650	117	18,00%	242	37,23%	362	55,69%
2	267	399	666	140	21,02%	266	39,94%	392	58,86%
3	314	396	710	106	14,93%	240	33,80%	349	49,15%
4	339	430	769	126	16,38%	258	33,55%	393	51,11%
5	446	485	931	136	14,61%	325	34,91%	478	51,34%
6	526	542	1068	196	18,35%	391	36,61%	542	50,75%
7	500	525	1025	153	14,93%	343	33,46%	544	53,07%
8	443	475	918	124	13,51%	308	33,55%	487	53,05%
9	373	421	794	95	11,96%	306	38,54%	457	57,56%
10	402	438	840	149	17,74%	286	34,05%	429	51,07%
11	414	435	849	107	12,60%	291	34,28%	430	50,65%
12	495	545	1040	153	14,71%	391	37,60%	595	57,21%
13	385	430	815	116	14,23%	316	38,77%	466	57,18%
14	377	431	808	132	16,34%	278	34,41%	421	52,10%
15	428	480	908	150	16,52%	318	35,02%	473	52,09%
Tot.	6015	6776	12791	2000	15,64%	4559	35,64%	6818	53,30%