



**CITTÀ DI
PORTO
SAN GIORGIO**

**REGOLAMENTO DI DISCIPLINA
DELLE PROCEDURE PER LA
COLLOCAZIONE DEI DEHORS
STAGIONALI E/O
CONTINUATIVI E DEGLI ARREDI
POSIZIONATI DAI PUBBLICI
ESERCIZI DI VENDITA E
SOMMINISTRAZIONE DI
ALIMENTI E BEVANDE**

**SCHEMI TIPOLOGIE - CARATTERISTICHE
ALLEGATI C e D**

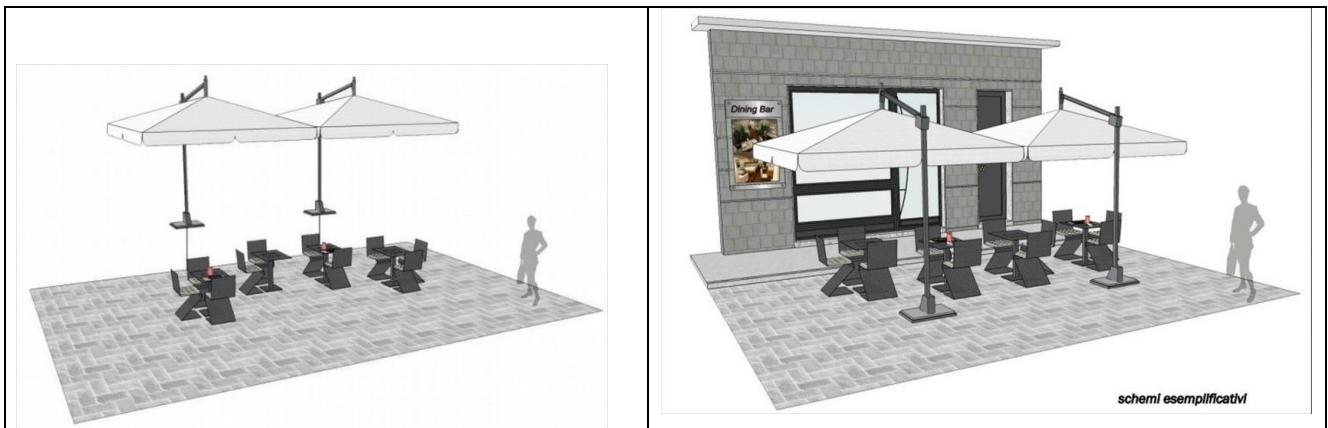
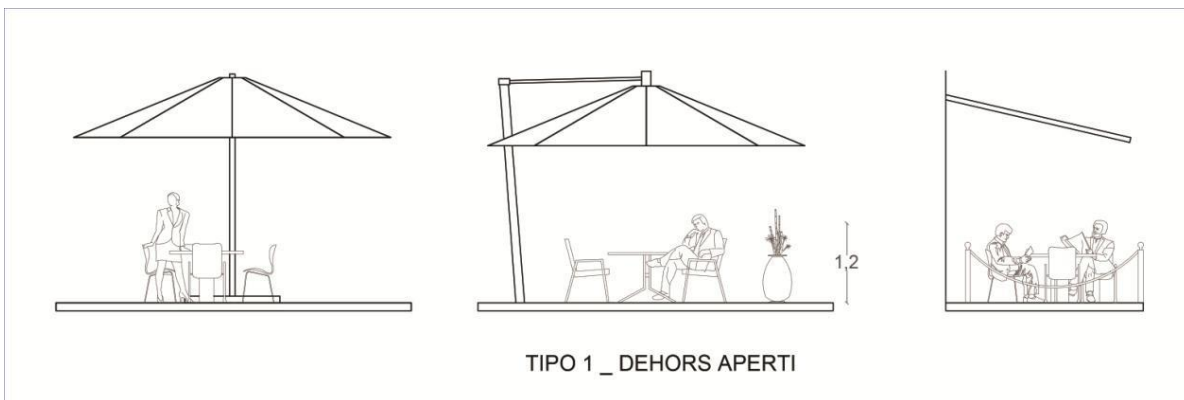
Approvato con delibera di C.C. n. _____ del _____

Gruppo di lavoro	Sindaco - Ass.re Urbanistica ed edilizia avv. Nicola Loira
Capogruppo Arch. Luigi Scotece	Ass.re Patrimonio ed Ambiente Dott. Andrea Di Virgilio
Collaboratori Arch. Viviana Veschi Arch. Camilla Piatti Geom. Fabio Bernetti Geom. Fabio Marziali	Segretario Generale Dott. Dino Vesprini Dirigente dei Servizi Tecnici per il Territorio Arch. Sauro Censi

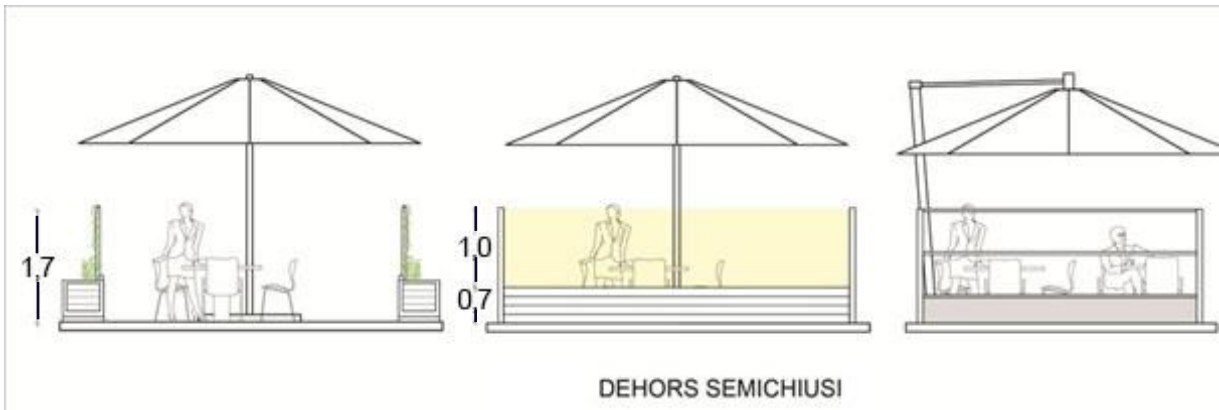
REGOLAMENTO TECNICO ATTUATIVO PER LA DISCIPLINA DEI DEHORS E DEGLI ARREDI POSIZIONATI DAI PUBBLICI ESERCIZI DI VENDITA E SOMMINISTRAZIONE DI ALIMENTI E BEVANDE

SCHEMI E SINTESI DEGLI ELEMENTI PROGETTUALI

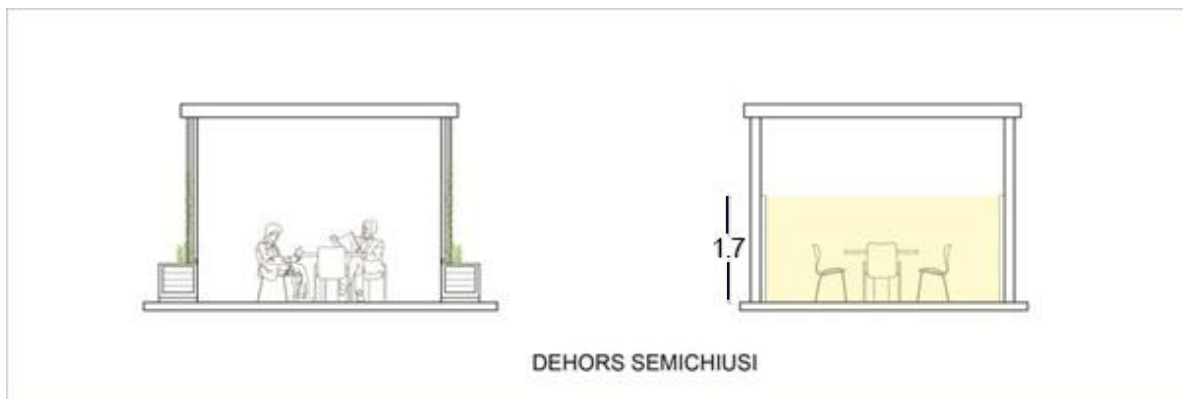
Si riportano di seguito esempi delle tipologie degli elementi costitutivi dei dehors e semplici schemi di aggregazione degli elementi costitutivi delle diverse tipologie di dehors disciplinate dal Regolamento. Le immagini sono inserite a titolo indicativo e non prescrittivo. Gli interventi dovranno avvenire nel rispetto delle indicazioni prescrittive del Regolamento.



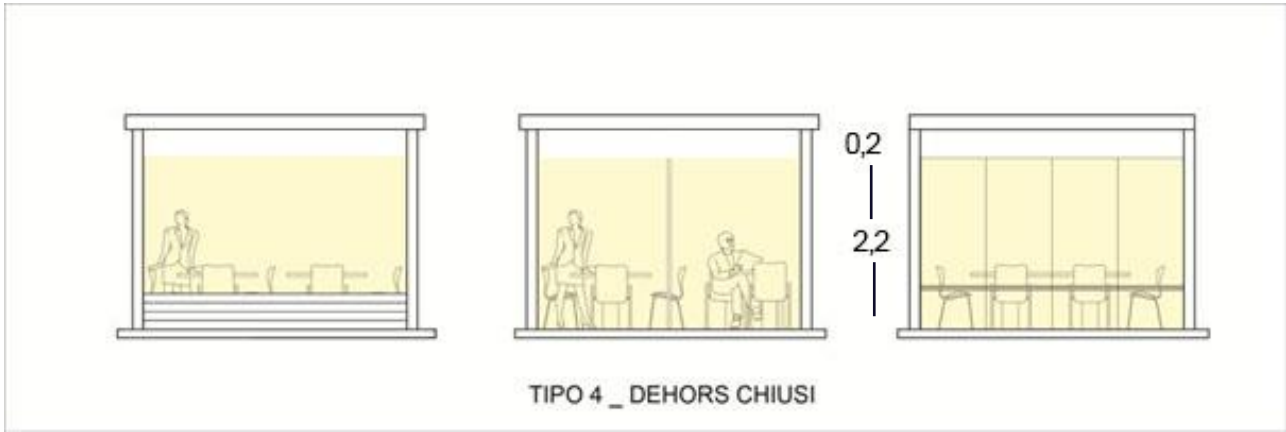
(le fotografie sono inserite a titolo esemplificativo e non prescrittivo)



(le fotografie sono inserite a titolo esemplificativo e non prescrittivo)



(le fotografie sono inserite a titolo esemplificativo e non prescrittivo)



(le fotografie sono inserite a titolo esemplificativo e non prescrittivo)

**REGOLAMENTO DI DISCIPLINA DELLE PROCEDURE PER LA COLLOCAZIONE DEI DEHORS STAGIONALI E/O
CONTINUATIVI E DEGLI ARREDI POSIZIONATI DAI PUBBLICI ESERCIZI DI VENDITA E SOMMINISTRAZIONE DI
ALIMENTI E BEVANDE - APPROVAZIONE**

TIPOLOGIE , COLORI E CARATTERISTICHE DEGLI ELEMENTI

Tipologia Elemento	Caratteristiche	Materiale	Colore	Art. Reg.
Pedana	Di norma altezza massima ammissibile 10 cm dalla piano di calpestio esistente, salvo casi particolari	Struttura in profili metallici, o lignei, della finitura dei dehors. Pavimentazione in legni naturali idonei per la collocazione all'esterno	color e marrone scuro o legni composti per esterni	Art. 21
Tavoli e sedie	caratteristiche adatte all'ambiente in cui saranno collocati, essere sobri e poco appariscenti, senza scritte pubblicitarie, purché unitarie per tutte le strutture relative all'occupazione autorizzata	preferibilmente con materiali naturali (legno, acciaio verniciato, midollino od equivalenti, tele di cotone, ecc.).	Zone 1 e 2 tabella Allegato B1 Zone 3 e 4 anche la tabella B2.	Art. 22.2
Elementi di copertura e riparo	Tende a sbraccio retrattili Ombrelloni con falda in tessuto Gazebo e Dehor Pergotenda	forma geometrica regolare, materiali non lucidi	Colori in sintonia con l'assetto cromatico degli edifici adiacenti, intonati al resto degli arredi e senza scritte pubblicitari. Zone 1 e 2 tabella Allegato B1 Zone 3 e 4 anche la tabella B2.	Art. 22.3
Elementi strutturali	dimensioni massime della struttura cm 10x10	Legno o metallo. Copertura piatta o inclinata, in telo	color antracite/canna di fucile, wenge (o verde muschio/verde vagone per	Art. 22.4

		impermeabile	inserimenti in aree verdi) e, solo in alcuni casi, previo parere favorevole dell'ufficio comunale di competenza, in legno trattato al naturale o di colore bianco o nero. Copertura color bianco, grigio chiaro, ecru (altri tipi di copertura e colori saranno valutati in base alle caratteristiche cromatiche delle facciate e agli altri fattori ambientali e previo parere favorevole dell'ufficio comunale di competenza).	
fioriere, paravento e pannelli	<p>Le delimitazioni verticali dei dehors dovranno essere trasparenti (con pareti perimetrali in vetro e/o PVC) tamponamenti opachi, per un'altezza massima di 1ml.</p> <p>Le fioriere a delimitazione dei dehors devono avere altezza massima di cm 70</p> <p>I paraventi possono essere realizzati con pannelli modulari abbinati di metallo pieni o traforati con superficie piana priva di lavorazioni per un'altezza massima dal piano di calpestio di cm 70 e pannelli di vetro temperato/stratificato trasparente extrachiaro ed antiurto per un'altezza massima complessiva dal piano di calpestio pari a cm 170 (fioriera/pannello + paravento vetro); pannelli in vetro temperato/stratificato di sicurezza dovranno essere preferibilmente "frameless" (privi di intelaiatura);</p> <p>Sono ammessi paraventi in vetro cielo terra con altezza massima di cm 170 dalla pedana (o in assenza dal piano di calpestio).</p>		<p>Zone 1 e 2 tabella Allegato B1</p> <p>Zone 3 e 4 anche la tabella B2.</p>	Art. 22.4